



MERCADO ARGENTINO
DE VALORES S.A.

INFORME **MENSUAL**

Septiembre 2024

Monto negociado

Volumen operado

\$1.043.736 MILLONES

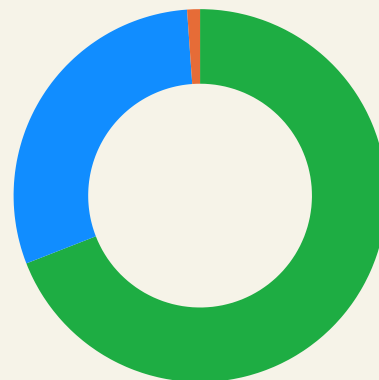
-2% Con respecto al mes previo

+287% Interanual

Instrumentos pendientes de vencimiento

\$3.342.925 MILLONES

+9% Con respecto al mes previo

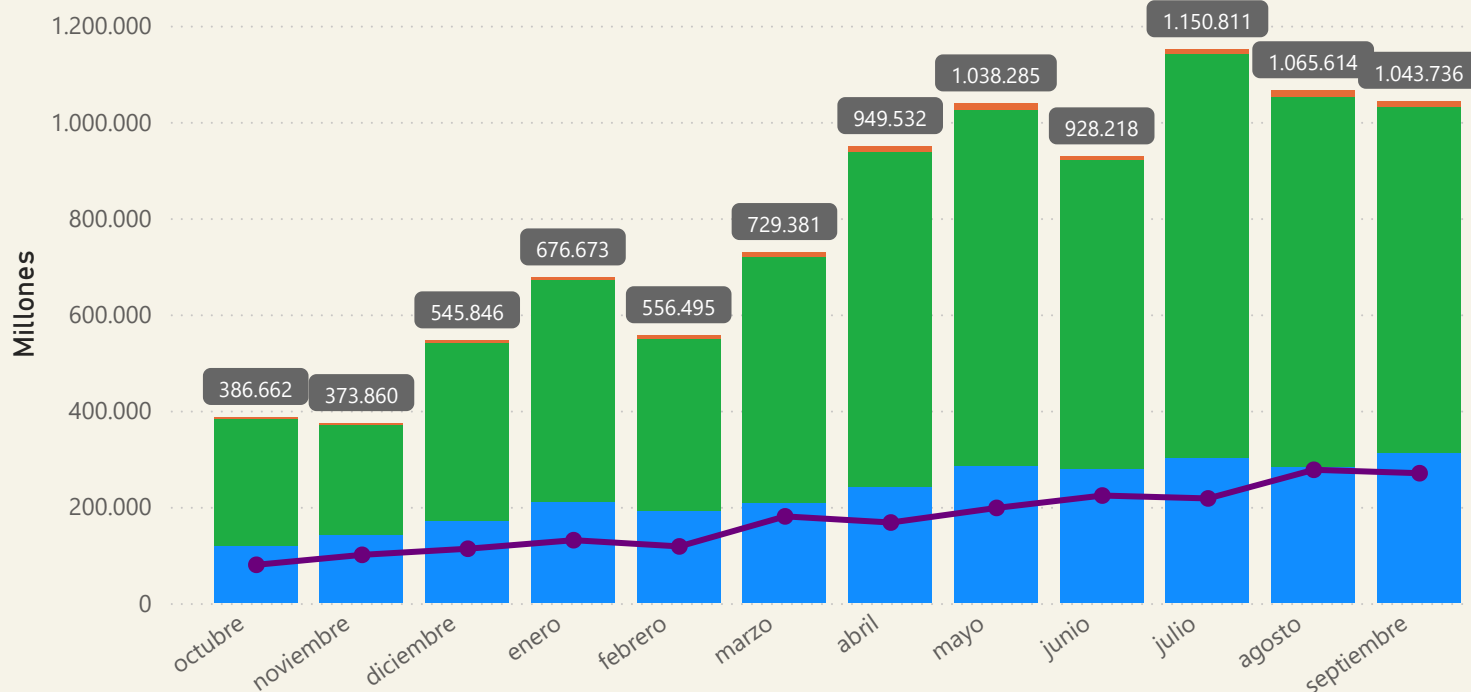


Cheque de Pago Diferido:
311.121M / 30%

Pagaré: 720.994M / 69%

Factura de Crédito Electrónica:
11.621M / 1%

● CPD ● Pagaré ● FCE ● Interanual



MERCADO ARGENTINO
DE VALORES S.A.

Cheque de Pago Diferido

\$311.121 MILLONES

\$203.081 M

Cadena de Valor

\$94.033 M

Avalado

\$14.006 M

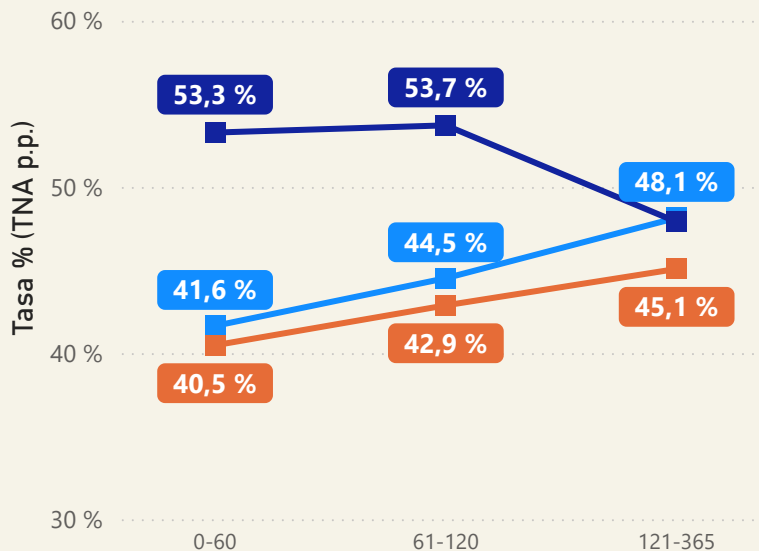
Garantizado MAV

+10% Con respecto al mes previo

+180% Interanual

Tasas de referencia MAV

■ Avalado ■ Cadena de Valor ■ Garantizado MAV

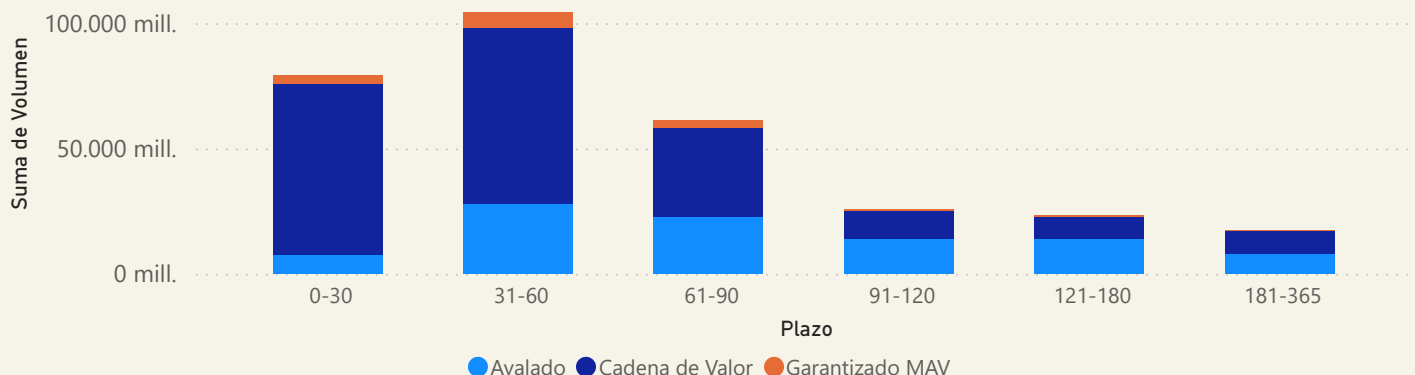


La tasa promedio de Cheques Avalados se ubica en **44.28%**, 422 pbs. por encima de la tasa informada en el mes anterior.

La tasa promedio de Cheques Cadena de Valor se ubicó en **52.9%**, 103 pbs. por encima de la tasa informada en el mes anterior.

La tasa promedio de Cheques Garantizados MAV se ubicó en **41.40%**, implicando una suba de 332 pbs. respecto al mes anterior.

Volumen por plazo de vto.



MERCADO ARGENTINO
DE VALORES S.A.

Pagaré

\$720.994 MILLONES

\$674.567 M

Cadena de Valor

\$45.098 M

Avalado

\$1.329 M

Garantizado MAV

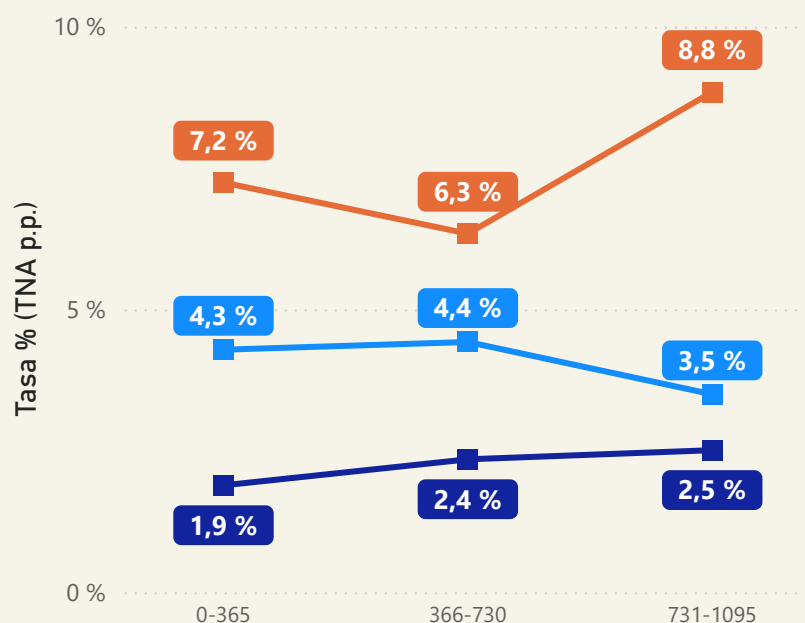
-6% Con respecto al mes previo

+367% Interanual

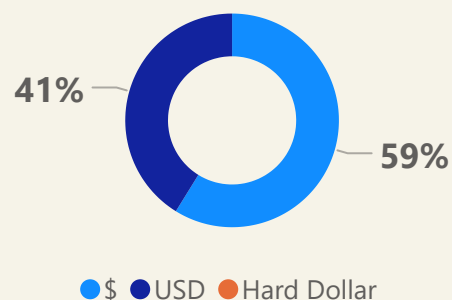
Tasas de referencia MAV

Nominados en dólares

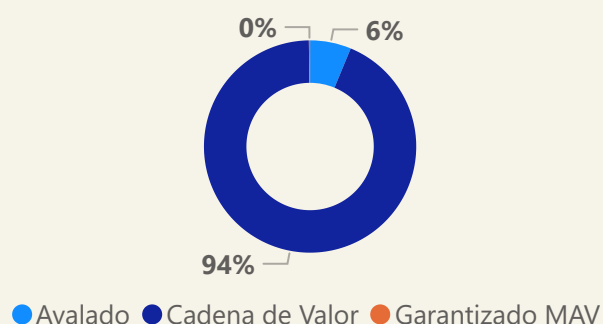
■ Avalado ■ Cadena de Valor ■ Cadena de Valor Hard Dollar



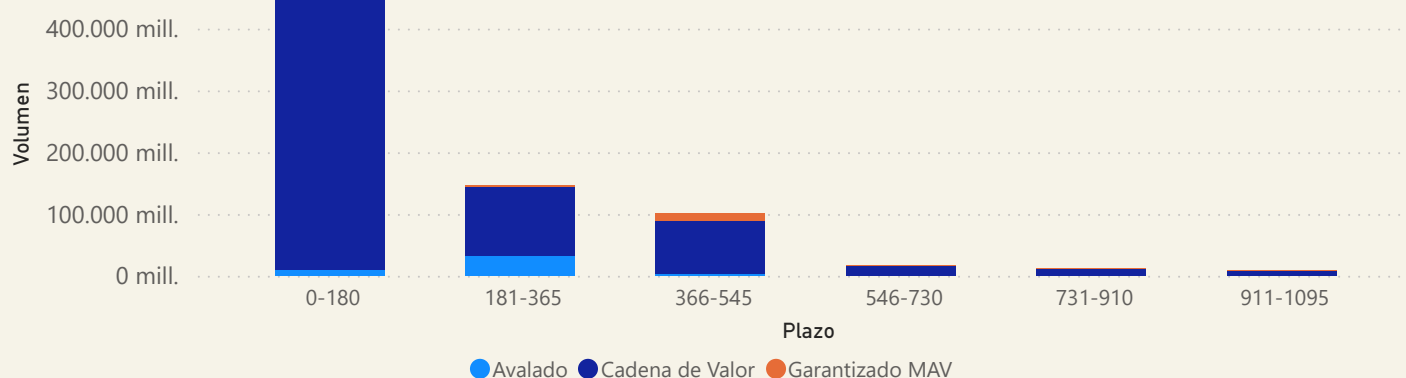
Moneda



Segmento



Volumen por plazo de vto.



MERCADO ARGENTINO
DE VALORES S.A.

Factura de Crédito Electrónica

\$11.621 MILLONES

205

Cantidad de FCE negociadas

-14% Con respecto al mes previo

+165% Interanual

Ranking empresas obligadas al pago

Expresado en Millones de pesos

YPF SOCIEDAD ANONIMA

\$4.324

VISTA ENERGY ARGENTINA S.A.U

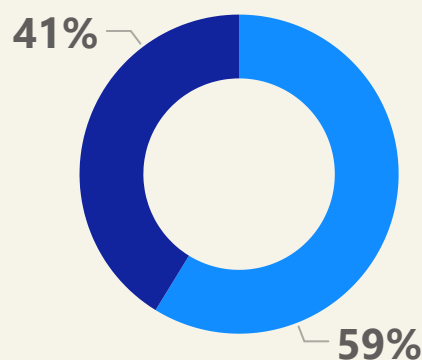
\$3.468

SWISS MEDICAL S A

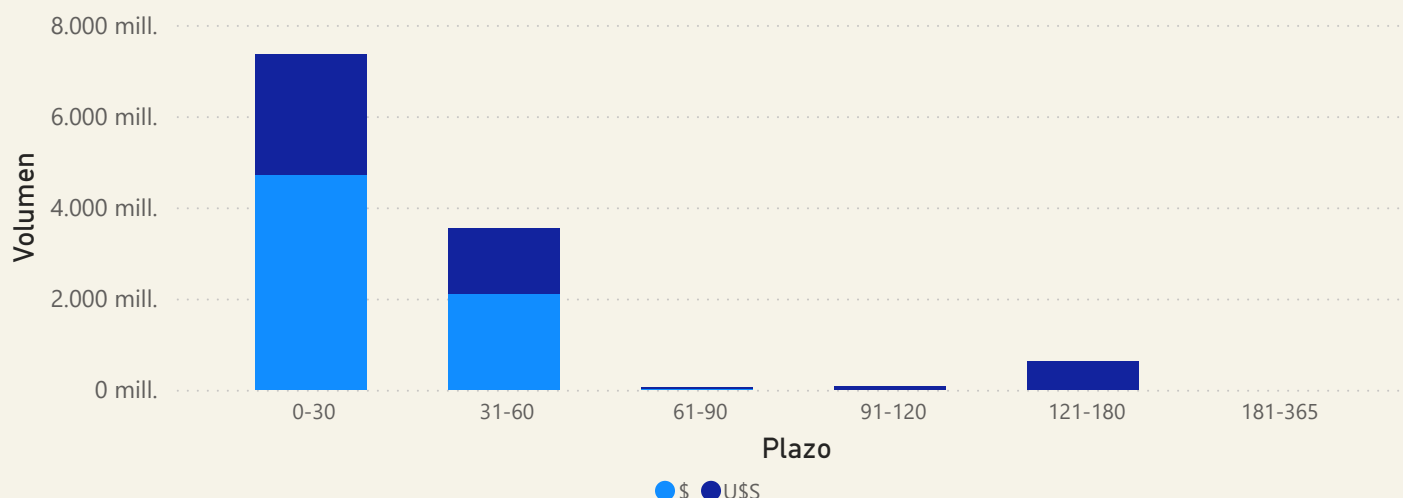
\$820

Moneda

● \$ ● USD



Volumen por plazo de vto.



MERCADO ARGENTINO
DE VALORES S.A.

Ranking de Agentes

Cheque de Pago Diferido

Top 20

Compra

Agente	Suma de Monto
ALLARIA LEDESMA	\$64.734
ZOFINGEN SECURITIES	\$20.462
ADCAP SECURITIES	\$18.530
GLOBAL VALORES	\$15.577
OPTION SECURITIES	\$14.609
CONO SUR INVERSIONES	\$12.490
SCHWEBER SECURITIES	\$12.150
PARAKEET CAPITAL	\$10.326
ARG SECURITIES ADVISORS	\$10.294
ALYCBUR	\$10.011
BUENOS AIRES VALORES	\$8.877
ALCHEMY VALORES	\$7.982
QUILMES BURSATIL	\$6.725
ROSENTAL INVERSIONES	\$6.604
PORTFOLIO INVESTMENT	\$6.252
S&C INVERSIONES	\$4.936
BENEDIT BURSATIL	\$4.844
BALANZ CAPITAL	\$4.777
TRANSATLANTICA BURSÁTIL	\$4.700
INVIU	\$4.542

Venta

Agente	Suma de Monto
ALLARIA LEDESMA	\$42.782
ADCAP SECURITIES	\$25.735
ZOFINGEN SECURITIES	\$19.388
GLOBAL VALORES	\$16.002
OPTION SECURITIES	\$14.811
PARAKEET CAPITAL	\$12.215
BUENOS AIRES VALORES	\$10.728
INVIU	\$10.524
ROSENTAL INVERSIONES	\$9.468
BALANZ CAPITAL	\$8.161
SCHWEBER SECURITIES	\$7.656
S&C INVERSIONES	\$7.371
QUILMES BURSATIL	\$7.371
TARALLO	\$6.964
PETRINI VALORES	\$6.068
TRANSATLANTICA BURSÁTIL	\$5.970
ALYCBUR	\$5.953
INVESTMENT MANAGERS	\$5.929
BANCO INDUSTRIAL	\$4.356
INDUSTRIAL VALORES	\$4.066

Expresados en Millones de pesos*



MERCADO ARGENTINO
DE VALORES S.A.

Ranking de Agentes

Pagaré

Top 20

Compra

Agente	Suma de Monto
INVERTIR EN BOLSA	\$79.886
GALICIA SECURITIES	\$62.609
ALLARIA LEDESMA	\$61.391
OPTION SECURITIES	\$45.852
SBS TRADING	\$42.093
ADCAP SECURITIES	\$30.799
COMAFI BURSATIL	\$30.627
BALANZ CAPITAL	\$29.092
ZOFINGEN SECURITIES	\$23.728
MAX CAPITAL	\$17.098
GMA CAPITAL	\$14.976
GLOBAL VALORES	\$14.374
MACRO SECURITIES	\$13.131
UG VALORES	\$12.211
BANCO DE LA PROVINCIA DE CORDOBA	\$12.143
DEAL	\$11.212
INDUSTRIAL VALORES	\$10.601
BUENOS AIRES VALORES	\$10.576
GMC VALORES	\$10.410
TPCG VALORES	\$9.709

Venta

Agente	Suma de Monto
INVERTIR EN BOLSA	\$69.137
OPTION SECURITIES	\$51.841
MAX CAPITAL	\$48.201
ALLARIA LEDESMA	\$46.702
SBS TRADING	\$41.890
ADCAP SECURITIES	\$39.086
COMAFI BURSATIL	\$30.239
BALANZ CAPITAL	\$26.141
ZOFINGEN SECURITIES	\$23.830
GALICIA SECURITIES	\$20.647
INDUSTRIAL VALORES	\$15.592
CRITERIA WM	\$14.965
GMA CAPITAL	\$14.880
GLOBAL VALORES	\$14.718
MACRO SECURITIES	\$13.166
UG VALORES	\$12.661
BANCO DE LA PROVINCIA DE CORDOBA	\$12.143
DEAL	\$12.125
BUENOS AIRES VALORES	\$12.101
SUPERVIELLE AGENTE DE NEGOCIACIÓN	\$12.047



MERCADO ARGENTINO
DE VALORES S.A.

Expresados en Millones de pesos*

Ranking de Agentes

Factura de Crédito Electrónica

Top 20

Compra

Agente	Suma de Monto
ARG SECURITIES ADVISORS	\$2.650
NEIX	\$1.786
ALLARIA LEDESMA	\$1.193
ZOFINGEN SECURITIES	\$1.149
BENEDIT BURSATIL	\$820
ADCAP SECURITIES	\$774
MACRO SECURITIES	\$667
RECONQUISTA VALORES	\$604
SCHWEBER SECURITIES	\$505
ALYCBUR	\$372
ROSENAL INVERSIONES	\$276
INVERSTART	\$266
BAMBA VALORES	\$148
GMC VALORES	\$145
PP INVERSIONES	\$114
OPTION SECURITIES	\$74
INVERTIR EN BOLSA	\$63
REGIONAL INVESTMENT	\$47
ECO VALORES	\$32
DEBURSA ALYC	\$24

Venta

Agente	Suma de Monto
ARG SECURITIES ADVISORS	\$2.906
PP INVERSIONES	\$2.219
GMC VALORES	\$972
CRITERIA WM	\$820
ADCAP SECURITIES	\$774
ZOFINGEN SECURITIES	\$714
RECONQUISTA VALORES	\$604
MACRO SECURITIES	\$552
MULTIPLO BURSATIL	\$347
SCHWEBER SECURITIES	\$290
ROSENAL INVERSIONES	\$276
BALANZ CAPITAL	\$275
BUENOS AIRES VALORES	\$235
ALYCBUR	\$193
REGIONAL INVESTMENT	\$103
SBS TRADING	\$98
TRANSATLANTICA BURSÁTIL	\$86
LATIN SECURITIES	\$66
DA VALORES	\$50
ALLARIA LEDESMA	\$35



MERCADO ARGENTINO
DE VALORES S.A.

Expresados en Millones de pesos*

Anexos

Los correspondientes archivos se encuentran disponibles en la carpeta Zip anunciados de la siguiente manera:

Anexo I:

- Cheques de Pago Diferido Avalados negociados en el mes. Discriminados por Avalista y plazo al vencimiento. (Tasa Promedio Ponderada en porcentaje, Monto Nominal en Pesos y Cantidad de CPDs en Unidades).
- Cheques de Pago Diferido Directos MAV Cadena de Valor negociados en el mes. Discriminados por Librador y plazo al vencimiento. (Tasa Promedio Ponderada en porcentaje, Monto Nominal en Pesos y Cantidad de CPDs en Unidades).
- Facturas de Crédito Electrónicas en \$ y U\$S negociadas en el mes. Discriminadas por Gran Empresa Obligada al Pago y plazo al vencimiento. (Tasa Promedio Ponderada en porcentaje, Monto Nominal en Pesos y Cantidad de FCE en Unidades).

Anexo II:

- Volumen negociado por avalista.

Anexo II:

- Ranking operatoria por Agente MAV.

Anexo II:

- Base Mensual.

www.mav-sa.com.ar



@MAVSAOficial



MERCADO ARGENTINO
DE VALORES S.A.